

## Handleiding Ouderportaal

### 1. Inloggen

U kunt inloggen op de Ouderportaal van Parnassys via de link:

<https://ouders.parnassys.net/ouderportaal> of via de knop op de startpagina van onze schoolwebsite, waarbij het volgende inlogscherm wordt getoond:



Het Ouderportaal stelt specifieke eisen aan de browser die u gebruikt. Als uw browser niet voldoet aan de gestelde eisen, verschijnt onderstaand scherm. Op dit scherm wordt aangegeven welke browsers en versies er door het Ouderportaal ondersteund worden.



## 2. Gebruikersnaam en wachtwoord

Vanuit Parnassys ontvangt u in de week dat uw kind bij ons op school start een inlogcode (gebruikersnaam en wachtwoord). De eerste keer logt u in met deze gegevens. Wanneer wij van beide ouders een e-mailadres hebben, ontvangt u beiden een eigen inlogcode en wachtwoord.


## 3. Gebruikersnaam

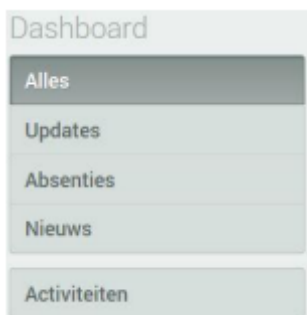
De gebruikersnaam wordt automatisch door het Parnassys systeem gegenereerd en is gekoppeld aan uw e-mail adres. Let op: de gebruikersnaam is hoofdlettergevoelig. De gebruikersnaam kan niet gewijzigd worden.

## 4. Wachtwoord

In eerste instantie wordt ook het wachtwoord automatisch toegewezen door het systeem van Parnassys en is hoofdlettergevoelig. U kunt uw wachtwoord wijzigen via de knop "Wachtwoord veranderen". Verderop in de handleiding kunt u lezen hoe u bij uw profiel kunt komen. Via de optie "Wachtwoord vergeten?" op de inlogpagina (zie hierboven) kunt u een nieuw wachtwoord aanvragen. Hiervoor moet u uw gebruikersnaam en het e-mail adres welke is gekoppeld aan deze gebruikersnaam invullen.


## Dashboard

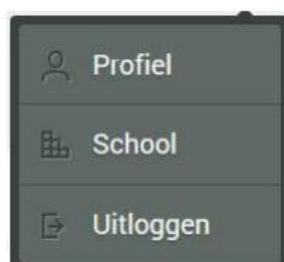
Zodra u ingelogd bent, komt u op de hoofdpagina. U kunt ten allen tijde terugkeren op deze pagina door home  te selecteren. Op deze pagina ziet u het onderstaand dashboard:

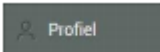



Op deze pagina worden de meldingen weergegeven over updates, nieuws vanuit de school en absenties van uw kind(eren).


## Profiel

Uw profiel kunt u bereiken door  te selecteren op het hoofdscherm. Deze functie kunt u ook vanuit diverse schermen direct selecteren. Na deze selectie verschijnt het onderstaand menu:



**Functie**

U kunt hier uw eigen gegevens inzien en gedeeltelijk aanpassen. Als u deze functie selecteert worden de volgende gegevens getoond: - Mijn account -> op dit scherm kan ook het wachtwoord aangepast worden. - Verzorgers - Mijn gegevens (o.a. de contactgegevens) – Huisartsgegevens. De informatie onder “Mijn gegevens” en “Huisartsgegevens” kunt u aanpassen door  te selecteren. Wijzigingen die worden aangevraagd zullen via Parnassys doorgegeven worden aan de school, die deze wijzigingen vervolgens zal verwerken. Het wijzigen van het wachtwoord onder “Mijn account” zal wel direct doorgevoerd worden.

**Functie**

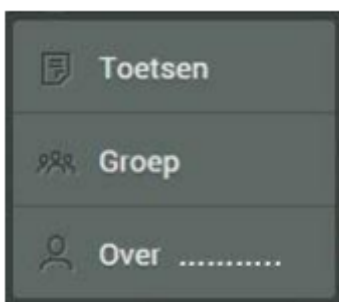
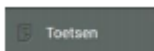
Hier wordt de informatie (o.a. contactgegevens) getoond van school. Deze informatie kan alleen door de school aangepast worden

**Functie**

Met deze functie kunt u uitloggen uit het Ouderportaal.

## Gegevens kind

Per kind is er een tabblad beschikbaar welke onder de naam van uw kind wordt weergegeven. Zodra u deze selecteert wordt het volgende menu getoond:

**Functie**

Met deze functie kunt u de resultaten van uw kind van alle afgenomen methode onafhankelijke en methodetoetsen inzien. Op dit scherm heeft u de mogelijkheid om ook de toetsresultaten van voorgaande schooljaren te bekijken door links onderin het schooljaar te selecteren. Zie bijlage ‘Ouderportaal toelichting toetsen’ voor nadere uitleg van deze functie.

**Functie**

Groep

Deze functie bevat de volgende informatie:

Groep ..

Informatie over de huidige groep waarin uw kind zit, waarbij voor elk kind de contactgegevens worden getoond.

Rooster

Informatie over het lesrooster van de betreffende groep. Dit rooster is een leidraad. Het kan voorkomen dat een leerkracht zich soms niet aan dit lesrooster kan houden.

**Functie**

Over .....

Deze functie bevat de volgende informatie:

Personalia

De volgende Informatie over uw kind:

- Over naam: deze informatie kan door u worden gewijzigd door de te selecteren.
- Groepsgegevens: deze informatie wordt door de school aangeleverd en kan niet worden aangepast .
- Schoolaanmelding: deze informatie wordt door de school aangeleverd en kan niet worden aangepast .

Medisch

Hier worden de medische gegevens van uw kind getoond die bij de school bekend zijn.